

# quick-mix



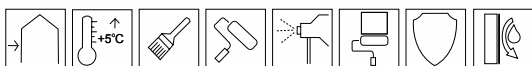
## FARBY ELEWACYJNE



# Q 360

Elewacyjna farba silikonowa

ColorSelect  
by quick-mix



- ✓ hydrofobowa
- ✓ odporna na wpływ niekorzystnych warunków atmosferycznych oraz promieniowanie UV
- ✓ zabezpieczona przed rozwojem mikroorganizmów (algi, grzyby, pleśń)
- ✓ o podwyższonym pH
- ✓ odporna na zmywanie i ulewne deszcze
- ✓ gwarantująca trwałą kolorystykę elewacji
- ✓ barwiona w systemie quick-mix ColorSelect
- ✓ dyfuzyjna dla pary wodnej
- ✓ o bardzo wysokiej odporności na osadzanie zabrudzeń
- ✓ zapewniająca wysoką siłę krycia
- ✓ dająca możliwość uzyskania intensywnych odcieni lub barw o niskim HBW  $\leq 10$

Stopień połysku: matowa

Opakowania: 5 l, 15 l

Zużycie: 0,15-0,20 l/m<sup>2</sup>

## Do malowania:

- ✗ istniejących i nowych podłoży mineralnych,
- ✗ tynków tradycyjnych oraz tynków cienkowarstwowych,
- ✗ systemów ociepleń quick-mix: Lobatherm S, Lobatherm S-Line, Lobatherm W oraz Lobatherm G BS,
- ✗ ścian podczas prac remontowych, po usunięciu i zneutralizowaniu porażen microbiologicznych w podłożu,
- ✗ dyfuzyjnych powłok malarskich podczas renowacji obiektów zabytkowych,
- ✗ detali architektonicznych takich jak gzymsy, opaski okienne, itp.

# LX 350

Farba silikonowa fasadowa



- ✓ hydrofobowa
- ✓ odporna na warunki atmosferyczne i promieniowanie UV
- ✓ zabezpieczona przed rozwojem mikroorganizmów
- ✓ o podwyższonym pH
- ✓ odporna na zmywanie
- ✓ gwarantująca trwałą kolorystykę elewacji
- ✓ barwiona w systemie quick-mix ColorSelect
- ✓ dyfuzyjna dla pary wodnej
- ✓ o wysokiej odporności na zabrudzenia
- ✓ zapewniająca dobre krycie

Stopień połysku: matowa

Opakowania: 15 l

Zużycie: 0,20 l/m<sup>2</sup>

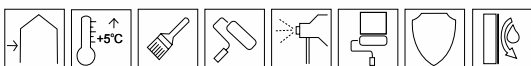
## Do malowania:

- ✘ starych oraz nowych podłoży tynkowanych tynkami tradycyjnymi lub tynkami cienkowarstwowymi, na podłożach mineralnych, o odpowiedniej nośności i przyczepności,
- ✘ w systemach ociepleń quick-mix: Lobatherm S, Lobatherm S-Line, Lobatherm W oraz Lobatherm G BS,
- ✘ elewacji po usunięciu porażań mikrobiologicznych,
- ✘ dyfuzyjnych powłok malarskich podczas renowacji obiektów zabytkowych.

# LK 300

Farba silikatowa fasadowa

ColorSelect  
by quick-mix



- ✓ dyfuzyjna
- ✓ odporna na wpływ niekorzystnych warunków atmosferycznych oraz promieniowanie UV
- ✓ zabezpieczona przed rozwojem mikroorganizmów (glony, algi, grzyby, pleśnie)
- ✓ o podwyższonym pH
- ✓ odporna na osadzanie zabrudzeń
- ✓ o wysokiej sile krycia
- ✓ gwarantuje trwałe połączenie z podłożem dzięki dwustopniowemu procesowi wiązania fizycznego (odparowanie wody) i chemicznego (spoiwo reaguje z podłożem mineralnym, tworząc trwałe, strukturalne wiązanie)

Stopień połysku: matowa

Opakowania: 15 l

Zużycie: 0,20 l/m<sup>2</sup>

## Do malowania:

- \* tynków renowacyjnych tubag oraz quick-mix,
- \* elewacji obiektów zabytkowych,
- \* tynków cementowo- wapiennych, wapiennych oraz cementowych,
- \* warstw dekoracyjnych w systemach ociepleń quick-mix Lobatherm S, Lobatherm S-Line, Lobatherm W oraz Lobatherm G BS,
- \* powłok malarskich o zredukowanym stopniu krycia po rozcieńczeniu preparatem MTG.

# LX 300

Farba siloksanowa fasadowa

ColorSelect  
by quick-mix



- ✓ hydrofobowa
- ✓ odporna na wpływ niekorzystnych warunków atmosferycznych oraz promieniowanie UV
- ✓ zabezpieczona przed rozwojem mikroorganizmów (algi, grzyby, pleśń)
- ✓ o podwyższonym pH
- ✓ odporna na zmywanie
- ✓ gwarantująca trwałą kolorystykę elewacji
- ✓ barwiona w systemie quick-mix ColorSelect
- ✓ dyfuzyjna dla pary wodnej
- ✓ o wysokiej odporności na zabrudzenia
- ✓ zapewniająca dobre krycie

Stopień połysku: matowa

Opakowania: 15 l

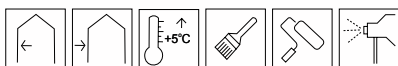
Zużycie: 0,20 l/m<sup>2</sup>

## Do malowania:

- ✗ istniejących i nowych podłoży mineralnych,
- ✗ tynków tradycyjnych oraz tynków cienkowarstwowych,
- ✗ systemów ociepleń: Lobatherm S, Lobatherm S-Line, Lobatherm W oraz Lobatherm G BS,
- ✗ ścian podczas prac remontowych po usunięciu i zneutralizowaniu porażań mikrobiologicznych w podłożu,
- ✗ podłoży betonowych,
- ✗ stref cokołowych.

# UG

Głęboko penetrująca emulsja gruntująca



- ✓ szybko schnąca
- ✓ ekologiczna, nie zawierająca rozpuszczalników
- ✓ wyrównująca chłonność podłoża
- ✓ wzmacniająca powierzchniowo podłoże
- ✓ zwiększająca przyczepność farby do podłoża
- ✓ o bardzo niskiej emisyjności
- ✓ dyfuzyjna

Zastosowanie:

- ✗ do gruntowania podłoży nasiąkliwych,
- ✗ do gruntowania tynków wapiennych, cementowych, cementowo-wapiennych, gipsowych, płyt G-K, płyt włóknisto-cementowych, ścian z gazobetonu,
- ✗ do gruntowania podłoży przed nanoszeniem zapraw klejących, tynków oraz wylewek samopoziomujących,
- ✗ do gruntowania podłoży przed malowaniem,
- ✗ do wewnątrz i na zewnątrz budynków.

## NOWOCZESNY DESIGN DLA SYSTEMÓW MALARSKICH



ColorSelect to system barwienia maszynowego zapewniający praktycznie nieograniczone możliwości kształtowania kolorystycznego elewacji budynków. Spektrum barw sięga od bardzo intensywnych do takich, które mają lekki pastelowy charakter.

**Pozwól sobie na kolorowy zawrót głowy  
z ColorSelect by quick-mix!**